

Användar-guide

[Hem](#) / [Användar-guide](#)

Användar-guide för ReadIT 3.0



Knapparnas funktioner



Spela

Play-knappen läser upp texten på sidan. Du kan också markera den text du vill ha uppläst. Om du har ordboken öppen kan svaren där läsas upp.



Paus

Paus-knappen pausar uppläsningen.



Stopp

Stopp-knappen stoppar uppläsningen. Förutom när du har inställningen "Läs under muspekaren".



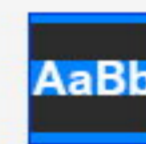
Ordförklaring

Genom att markera ett ord och sedan klicka på knappen ordförklaring kan du få ord förklarade. Du kan även få förklaringen uppläst.



Läs under muspekaren

Genom att välja "Läs under muspekaren" kan mening eller stycke automatiskt läsas upp när muspekaren hålls över texten. Det går att ställa in hur lång fördröjning ska vara innan texten läses upp.




Läslinjal/Fokus

Här går det att välja en vanlig läslinjal eller fokus. I fokus går det att avskärma omkringliggande text så det blir lättare att fokusera på en textrad i taget. Det går att välja storlek, färg och transparens på avskärmningen.

⚙ Inställningar

I menyn inställningar går det ändra läshastighet, röst och språk. Det går att spara uppläst text till ljud i mp3-format. Spelarens utseende har flera valbara teman.

Hastighet	Normal ▼
Röst	Elin ▼
Språk	Svenska ▼
Spara Ljud	
Tema	Standard ▼
Inställningar	

Tema för markörmedföljningen

I menyn går det välja mellan tre färdiga teman eller skapa ett eget.

Alternativ för textmarkering

Tema	Meningsfärg 
<input type="radio"/> Tema 1 ser ut så här.	Ordfärg 
<input type="radio"/> Tema 2 ser ut så här.	Textfärg 
<input type="radio"/> Tema 3 ser ut så här.	
<input checked="" type="radio"/> Välj eget tema.	

↓ Autoscroll

Välj autoscroll för att få sidan att scrola ner automatsiskt och hålla texten i läsvy. Scrollhastigheten och positionen kan justeras.


Alternativ för autoskrollning

Autoskrollning Av ▼	Hastighet Normal ▼	Läge Mitten ▼
-------------------------------	------------------------------	-------------------------

≡ Fokus inställningar

Här går det att välja en vanlig läslinjal eller fokus. I fokus går det att avskärma omkringliggande text så det blir lättare att fokusera på en textrad i taget. Det går att välja storlek, färg och transparenans på avskärmningen.

Nedtoning

Typ Nedtoning ▼	Styrka 50% ▼	Storlek Medium ▼
Färg 		

↺ Återställ

If you want to reset the player to it's default settings, click "Reset to default".

Återställ till standard

Problem?

Har du synpunkter eller problem? Sänd oss ett e-mail på info@insipio.com!